



VR414110
Электрический Vario-гриль серии 400
Панель управления из нержавеющей стали
Ширина 38 см

2 независимые зоны нагрева
Чугунная жаровня на половину поверхности позволяет одновременно жарить и делать гриль на двух разных поверхностях
Резервуар с камнями из натуральной лавы
Переключатели из массивной нержавеющей стали
Высококачественная обработка: рама из 3 мм нержавеющей стали
Для установки на столешницу или заподлицо
Прекрасно сочетается с другими приборами серии Vario 400

Управление

Светящееся кольцо переключателей. Маркировка зон нагрева и уровней мощности. Электронное управление с 12 уровнями мощности.

Особенности

Панель, лоток с лава - камнями и поддон для жира изготовлены из нержавеющей стали
2 нагревательных элемента с независимой регулировкой мощности (1500 Вт каждый)

Безопасность

Защита на время отпуска

Рекомендации по монтажу

В зависимости от способа установки (в накладку на столешницу или заподлицо, с крышкой или без) расположение ниши и положение переключателей может варьироваться
Установка прибора с крышкой VA 440 или с компенсационной планкой VA 450 влечет за собой изменение глубины выреза
При монтаже комбинации приборов, когда хотя бы один из них устанавливается с крышкой, необходима специальная компенсационная планка VA 450 для выравнивания глубины
При комбинировании с другими Vario-приборами серии 400 необходимо заказывать соединительную планку VA420. Тип соединительной планки зависит от варианта монтажа приборов.
При планировании выреза необходимо учитывать тип монтажа (внакладку или на одном уровне со столешницей). Угол выреза в столешнице должен быть равен 90°. Если рабочая поверхность тонкая, её необходимо укрепить. Необходимо учитывать вес прибора и дополнительную нагрузку. Дополнительные рекомендации для установки заподлицо:
Установка возможна в столешницу, сделанную из камня, синтетического материала или массива дерева. Необходимо учитывать нагрев и водостойкость. По поводу других материалов проконсультируйтесь со специалистом.
Вырез должен быть сплошным. Общая ширина может изменяться в пределах допустимых отклонений и в зависимости от выреза столешницы. При установке нескольких приборов в отдельные ниши необходимо учесть зазор между ними 50 мм.
Панель управления устанавливается под прибором на уровне выдвижных ящиков.
Толщина панели 16 – 26 мм.
Если толщина панели превышает 26мм, обратитесь к специалисту.
«Монтаж перпендикулярно»
Расстояние от края столешницы или предметов мебели должно быть не менее 100 мм.

Основные характеристики

Обозначение модели/ассортиментная группа
Электрический гриль Vario/Domino
Встраиваемый/свободностоящий
Встроенный
Источник энергии
Электро
Управление
электрический
Материал поверхности гриля
Чугун
Размеры ниши для встр. (мм)
105 x 360 x 492
Ширина (мм)
380
Размеры прибора (мм)
105 x 380 x 520
Размеры прибора в упаковке (мм) (ВхШхГ)
350 x 435 x 580
Вес нетто (кг)
26,456
Вес брутто (кг)
29,0
Индикатор остаточного тепла
Отдельный
Расположение панели управления
Осн.материал поверхности
Чугун
Цвет верхней поверхности
нержавеющая сталь, нержавеющая сталь
Цвет рам
нержавеющая сталь
Сертификат соответствия
Australia Standards, CCC, CE, China, China ROHS 20, Eurasian, G-Mark, Ukraine, VDE
Длина сетевого кабеля (см)
EAN-код
4242006213534

Параметры потребления и подключения

Мощность подключения к электроэнергии (Вт)
3000
Мощность подключения к газу (Вт)
Предохранители (А)
16
Напряжение (В)
220-240
Частота (Гц)
60; 50
Изготовлено 2019-07-19
Страница 1

Вес прибора: ок. 26 кг.

Подключение

Мощность подключения 3,0 kW.
Электрический кабель не входит в комплектацию прибора

Варианты цветового исполнения

VR414110
Панель управления из нержавеющей стали
Ширина 38 см

Специальные принадлежности

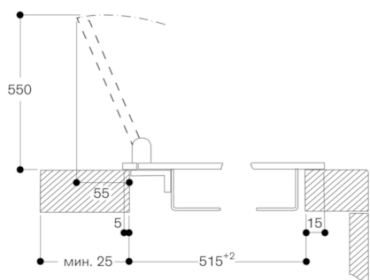
LVO30000
Камни из лавы
VA461001
Противень для жаренья

Принадлежности для установки

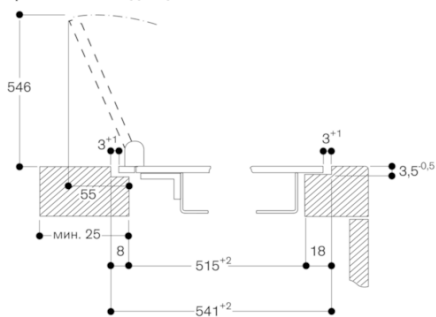
VA420000
Соединительная панель для комбинирования приборов Vario-серии 400 на одном уровне со столешницей
VA420001
Соединительная панель для комбинирования с крышкой приборов Vario-серии 400 на одном уровне со столешницей
VA420010
Соединительная панель для комбинирования без крышки приборов Vario-серии 400 внакладку на столешницу
VA420011
Соединительная панель для комбинирования с крышкой приборов Vario-серии 400 внакладку на столешницу
VA440010
Крышка для приборов из нержавеющей стали
VA450400
Компенсационная планка из нержавеющей стали 38 см

GAGGENAU

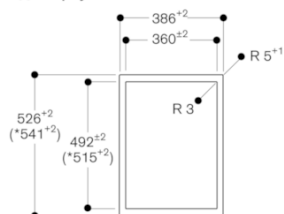
Монтаж с крышкой прибора / компенсационной планкой, вставной



Монтаж с крышкой прибора / компенсационной планкой, встраивание заподлицо

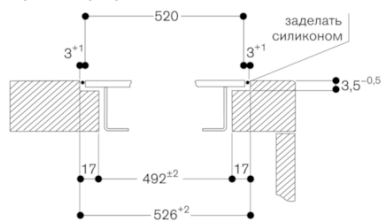


Вид сверху



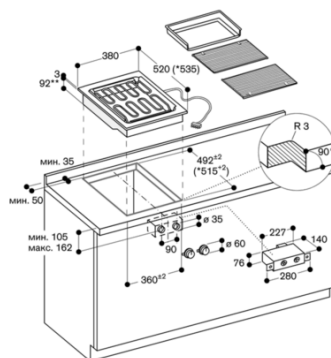
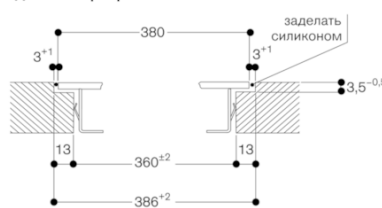
* с крышкой прибора или выравнивающей планкой
 (Обратите внимание на асимметрию опорной поверхности спереди и сзади, см. отдельные указания по монтажу с крышкой прибора/выравнивающей планкой).

Поперечный разрез

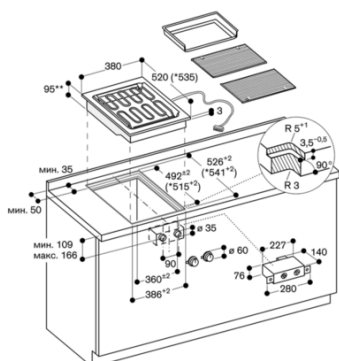


При монтаже с крышкой прибора или выравнивающей планкой, обратите внимание на глубину выреза и ширину заднего и переднего пазов.

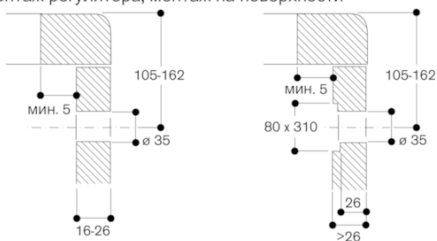
Продольный разрез



* с крышкой прибора или компенсационной планкой.
 Обратите внимание на отдельные указания по планировке.
 **102 мм в зоне выхода кабеля (справа, по центру).



Монтаж регулятора, монтаж на поверхности



Монтаж регулятора, установка на одном уровне со столешницей

